




















**CATALOGO SILLAS DE VISITA TAPIZADAS 2025**

| CODIGO   | Nombre                    | Modelo   | Descripción  | Fotos   | Ancho | Fondo | Alto |
|----------|---------------------------|--|--|---|-------|-------|------|
| 1636     | SILLA ISO TAPIZADA        | ISO TAPIZADA                                   | SILLA ISO APILABLE, ESTRUCTURA METÁLICA 1.5 MM, ASIENTO Y RESPALDO TAPIZADO, ASIENTO Y RESPALDO PARTE INFERIOR CON CUBIERTA DE PROTECCIÓN DE POLIPROPILENO NEGRO, TERMINACIÓN CON PINTURA DE HORNO TEXTURADA EN POLVO DE ALTA CALIDAD COLOR NEGRO, TAPICERÍA CON ESPUMA DE ALTA DENSIDAD 35 KG/M3 APROX, TAPIZ TELA EN COLORES AZUL, BURDEO O NEGRO O TEVINIL (ECOCUERO) EN COLOR NEGRO O AZUL.                  |     | 48    | 44    | 49   |
| 3211T    | SILLA JUN TRINEO          | JUN TRINEO MALLA TAPIZ                         | VISITA MODELO JUN TRINEO, ESTRUCTURA METÁLICA CROMADA, ASIENTO TAPICERÍA CON ESPUMA DE ALTA DENSIDAD TAPIZ COLOR NEGRO. APOYABRAZOS COLOR NEGRO CON CUBIERTA BLANDA PU. APOYO LUMBAR CON REGULACIÓN DE ALTURA Y DETALLE COLOR ROJO INCORPORADO. DISEÑADA PARA SOPORTAR 120 KGS.  |     | 44    | 45    | 80   |
| 1901     | SILLA ALICE ASTO TAPIZ    | ALICE TAPIZADA EST. PINTADA                    | SILLA MODELO ALICE, RESPALDO POLIPROPILENO TIPO BASTIDOR, ASIENTO TAPIZADO EN TAPIZ LANA O VINIL COLOR A ELECCION, ESTRUCTURA METÁLICA PINTURA AL HORNO COLOR NEGRO, SIN BRAZOS, APILABLE.   |     | 42    | 42    | 46   |
| 1902     | SILLA ALICE CR ASTO TAPIZ | ALICE TAPIZADA EST. CROMADA                    | SILLA MODELO ALICE, RESPALDO POLIPROPILENO TIPO BASTIDOR, ASIENTO TAPIZADO EN TAPIZ LANA O VINIL COLOR A ELECCION, ESTRUCTURA METÁLICA CROMADA, SIN BRAZOS, APILABLE.  |  | 42    | 42    | 46   |
| 1898     | SILLA ALICE TAPIZADA AR   | ALICE TAPIZADA ASIENTO Y RESPALDO, EST PINTADA | SILLA MODELO ALICE, RESPALDO POLIPROPILENO TIPO BASTIDOR TAPIZADO. ASIENTO Y RESPALDO TAPIZADO EN TAPIZ LANA O VINIL EN COLORES A ELECCION, ESTRUCTURA METÁLICA PINTURA AL HORNO COLOR NEGRO, APILABLE, SIN BRAZOS.  |   | 42    | 42    | 46   |
| 1636+134 | SILLA ISO CON BRAZOS      | ISO TAPIZADA CON BRAZOS                        | SILLA ISO CON BRAZOS, ESTRUCTURA METÁLICA 1.5 MM, BRAZOS CON RECUBRIMIENTO DE POLIPROPILENO, ASIENTO Y RESPALDO TAPIZADO EN TELA COLORES NEGRO, AZUL Y BURDEO O TEVINIL (ECOCUERO) AZUL O NEGRO, ASIENTO Y RESPALDO PARTE INFERIOR CON CUBIERTA DE PROTECCIÓN DE POLIPROPILENO NEGRO, TERMINACIÓN CON PINTURA DE HORNO TEXTURADA EN POLVO DE ALTA CALIDAD, TAPICERÍA CON ESPUMA DE ALTA DENSIDAD 35 KG/M3 APROX. |   | 52    | 44    | 49   |
| 1597     | SILLA YES CON BRAZOS      | YES CON BRAZOS, ASIENTO TAPIZADO               | SILLA YES, ESTRUCTURA PATAS METÁLICAS CON TERMINACIÓN PINTURA DE HORNO TEXTURADA EN POLVO NEGRO, ASIENTO TAPIZADO TELA COLOR NEGRO, RESPALDO MALLA NEGRO, ESTRUCTURA POLIPROPILENO COLOR BLANCO.   |   | 43    | 43    | 83   |
| 1599     | SILLA STON                | STON RESPALDO MALLA                            | SILLA DE VISITA MODELO STON, RESPALDO DE MALLA, ASIENTO DE ESPUMA TAPIZADO Y APOYABRAZOS DE POLIPROPILENO FIJOS, ESTRUCTURA DE ACERO CROMADO DE CUATRO PATAS, APILABLE.  |  | 46    | 46    | 47   |

|      |                             |   |  |   |    |    |    |
|------|-----------------------------|---|--|---|----|----|----|
| 1598 | SILLA SKILL                 | SKILL<br>RESPALDO<br>MALLA                            | SILLA MODELO SKILL, ESTRUCTURA Y PATAS METÁLICAS CROMADAS CON TOPE POLIPROPILENO, ASIENTO TAPIZADO TELA COLOR NEGRO, RESPALDO MALLA NEGRO.   |    | 46 | 49 | 45 |
| 1628 | SILLA SPRING TAPIZADA       | SPRING<br>TAPIZADA                                    | SILLA SPRING APILABLE, ASIENTO Y RESPALDO TAPIZADO. ESTRUCTURA METALICA PINTURA ELECTROSTÁTICA COLOR NEGRO, TAPICERÍA CON ESPUMA DE ALTA DENSIDAD DE 35 KG/M3 APROX. TAPIZ TELA O TEVINIL (ECOCUERO) EN COLOR A DEFINIR.   |    | 54 | 40 | 49 |
| 1630 | SILLA SPRING1 ASTO TAPIZADO | SPRING1<br>ASTO TAPIZ                                 | SILLA APILABLE MODELO ISO SPRING 1, ESTRUCTURA METÁLICA DE ASIENTO Y RESPALDO 1.5 MM, ASIENTO TAPIZADO, TAPICERÍA CON ESPUMA DE ALTA DENSIDAD 35 KG/M3 APROX. ASIENTO TAPIZADO EN TELA O VINIL (ECOCUERO) EN COLOR A ELECCION, RESPALDO DE POLIPROPILENO CON PERFORACIONES, TERMINACIÓN CON PINTURA DE HORNO TEXTURADA EN POLVO DE ALTA CALIDAD COLOR NEGRO. |    | 54 | 40 | 49 |
| 1689 | SILLA 870                   | 870<br>TAPIZADA                                       | SILLA VISITA MODELO 870 SIN BRAZOS, ESTRUCTURA METÁLICA DE ASIENTO Y RESPALDO 1.5 MM, ASIENTO Y RESPALDO TAPIZADO EN TELA O VINYL (ECOCUERO) COLOR A ELECCION, TERMINACIÓN CON PINTURA DE HORNO TEXTURADA EN POLVO DE ALTA CALIDAD COLOR NEGRO.  |    | 44 | 47 | 47 |
| 1640 | SILLA ISO CLIP              | ISO CLIP<br>ASTO<br>TAPIZADO                          | SILLA MODELO ISO CLIP, APILABLE, ESTRUCTURA METALICA 1.5 MM CON PINTURA AL HORNO COLOR NEGRO, ASIENTO TAPIZADO TELA COLOR NEGRO, RESPALDO POLIPROPILENO COLOR NEGRO CON PERFORACIONES.   |  | 45 | 42 | 45 |
| 1622 | SILLA ISO REVOLUTION        | ISO<br>REVOLUTION<br>ASTO<br>TAPIZADO,<br>RESP MALLA  | SILLA ISO REVOLUTION, ESTRUCTURA METÁLICA PINTURA AL HORNO COLOR NEGRO, RESPALDO EN MALLA COLOR NEGRO. ASIENTO TAPIZADO EN TELA O VINYL (ECOCUERO) CON VARIEDAD DE COLORES. POSEE GANCHO PARA UNIÓN, APILABLE, NO INCLUYE BRAZOS.  |  | 48 | 42 | 82 |
| 1621 | SILLA ISO REVOLUTION        | ISO<br>REVOLUTION<br>ASTO Y RESP.<br>TAPIZADO         | SILLA ISO REVOLUTION, ESTRUCTURA METÁLICA PINTURA AL HORNO COLOR NEGRO, ASIENTO Y RESPALDO TAPIZADO EN TELA O VINYL (ECOCUERO) CON VARIEDAD DE COLORES. POSEE GANCHO PARA UNIÓN, APILABLE, NO INCLUYE BRAZOS.  |  | 48 | 42 | 82 |
| 1618 | SILLA ISO REVOLUTION        | ISO<br>REVOLUTION<br>ASTO<br>TAPIZADO,<br>RESP POLIP. | SILLA ISO REVOLUTION, ESTRUCTURA METÁLICA PINTURA AL HORNO COLOR NEGRO, RESPALDO POLIPROPILENO PERFORADO. ASIENTO TAPIZADO EN TELA O VINYL (ECOCUERO) CON VARIEDAD DE COLORES. POSEE GANCHO PARA UNIÓN, APILABLE, NO INCLUYE BRAZOS.   |  | 48 | 42 | 82 |

|      |                                 |                                   |  |   |    |    |    |
|------|---------------------------------|-----------------------------------|--|---|----|----|----|
| 1712 | SILLA SHELL TAPIZ               | SHELL ASIENTO TAPIZADO            | SILLA DE VISITA MODELO SHELL, ESTRUCTURA TUBO DE ACERO CROMADO. ASIENTO Y RESPALDO EN POLIPROPILENO DE ALTA DENSIDAD. ASIENTO TAPIZADO EN TELA O VINIL (ECOCUERO) EN DISPONIBILIDAD DE COLORES VARIOS. DISEÑO ITALIANO ESPECIAL PARA BARES, CASINOS, RESTAURANTES, SALAS DE ESPERA O CAPACITACION. |    | 50 | 50 | 78 |
| 1677 | SILLA KYOS SB                   | KYOS ASTO TAPIZ SB                | SILLA VISITA MODELO KYOS SIN BRAZOS, ESTRUCTURA ITALIANA ELECTROPINTADA COLOR NEGRO, ASIENTO TAPIZ O VINYL (ECOCUERO) A ELECCION. RESPALDO CON PERFORACIONES. SIN BRAZOS.  |    | 48 | 55 | 82 |
| 1672 | SILLA KYOS SBCR                 | KYOS ASTO TAPIZ SBCR              | SILLA VISITA MODELO KYOS SIN BRAZOS, ESTRUCTURA ITALIANA CROMADA, ASIENTO TAPIZ O VINYL (ECOCUERO) A ELECCION. RESPALDO CON PERFORACIONES. SIN BRAZOS.   |    | 48 | 55 | 82 |
| 1962 | SILLA DE VISITA KYOS CON BRAZOS | KYOS CON BRAZOS PINTADA           | SILLA VISITA MODELO KYOS CON BRAZOS, ESTRUCTURA ITALIANA ELECTROPINTADA COLOR NEGRO, BRAZOS POLIPROPILENO COLOR NEGRO, ASIENTO Y RESPALDO TAPIZ O VINYL (ECOCUERO) A ELECCION.   |    | 55 | 55 | 82 |
| 1966 | SILLA DE VISITA KYOS CON BRAZOS | KYOS CON BRAZOS CROMADA           | SILLA VISITA MODELO KYOS CON BRAZOS, ESTRUCTURA ITALIANA 4 PATAS CROMADA, BRAZOS POLIPROPILENO COLOR NEGRO, ASIENTO Y RESPALDO TAPIZ O VINYL (ECOCUERO) A ELECCION.  |   | 55 | 55 | 82 |
| 1691 | SILLA KYOS CON BRAZOS TRINEO    | KYOS CON BRAZOS TRINEO RESP MALLA | SILLA VISITA MODELO KYOS CON BRAZOS, ESTRUCTURA ITALIANA TRINEO CROMADA, BRAZOS POLIAMIDA COLOR NEGRO, ASIENTO TAPIZADO EN TELA O VINIL (ECOCUERO) EN COLOR A ELECCION, RESPALDO MALLA COLOR NEGRO.  |  | 55 | 55 | 82 |
| 1963 | SILLA DREAM CON BRAZOS          | DREAM CON BRAZOS PINTADA          | SILLA VISITA MODELO DREAM, ASIENTO Y RESPALDO TAPIZADO EN TELA O VINIL (ECOCUERO) EN COLOR A ELECCION, BRAZOS FIJOS DE POLIPROPILENO COLOR NEGRO, ESTRUCTURA 4 PATAS CON PINTURA AL HORNO COLOR NEGRO.   |  | 59 | 46 | 81 |

|          |                        |                           |   |   |    |    |    |
|----------|------------------------|---------------------------|---|---|----|----|----|
| 1964     | SILLA DREAM CON BRAZOS | DREAM CON BRAZOS CROMADA  | SILLA VISITA MODELO DREAM, ASIENTO Y RESPALDO TAPIZADO EN TELA O VINIL (ECOCUERO) EN COLOR A ELECCION, BRAZOS FIJOS DE POLIPROPILENO COLOR NEGRO, ESTRUCTURA 4 PATAS CROMADA. |   | 59 | 46 | 81 |
| 1965     | SILLA DREAM            | DREAM TAPIZADA SIN BRAZOS | SILLA VISITA MODELO DREAM, ASIENTO Y RESPALDO TAPIZADO EN TELA O VINIL (ECOCUERO) EN COLOR A ELECCION, SIN BRAZOS, ESTRUCTURA 4 PATAS CON PINTURA AL HORNO COLOR NEGRO.       |  | 46 | 46 | 81 |
| 1616-TAP | SILLA NOVA TELA        | NOVA TAPIZADA             | SILLA MODELO NOVA, ESTRUCTURA METÁLICA 1.5 MM., PINTURA AL HORNO COLOR NEGRO, ASIENTO Y RESPALDO TAPIZADO EN TELA COLOR A ELECCIÓN.   |  | 40 | 38 | 47 |
| 1616-TEV | SILLA NOVA TEVINIL     | NOVA TEVINIL              | SILLA MODELO NOVA, ESTRUCTURA METÁLICA 1.5 MM., PINTURA AL HORNO COLOR NEGRO, ASIENTO Y RESPALDO TAPIZADO EN TEVINIL COLOR NEGRO.   |  | 40 | 38 | 47 |